



„Europejski Fundusz Rolny na rzecz Rozwoju Obszarów Wiejskich: Europa inwestująca w obszary wiejskie”

# Sprawozdanie z monitoringu Strategii Rozwoju Lokalnego Kierowanego przez Społeczność LGD „Dolina Raby” za okres od 26.11.2018r. do 26.06.2019r.

Według zapisów Strategii Rozwoju Lokalnego kierowanego przez społeczność (LSR) Doliny Raby rozdział XI Monitoring i ewaluacja, Zarząd LGD odpowiedzialny jest za bieżący monitoring LSR, a średnio, co pół roku zobowiązany jest do przedstawienia na Walnym Zabraniu Członków przygotowanego sprawozdania z procesu wdrażania LSR oraz funkcjonowania LGD.

**Monitoring** rozumiany jest w tym dokumencie jako proces, który polega na zbieraniu informacji, głównie ilościowych pozwalających na ocenę stanu realizacji LSR i związanych z jej realizacją zadań np. w sferze planu komunikacyjnego, pracy Biura, Zarządu i Rady.

Załącznik 2 do LSR szczegółowo opisuje sposób oraz procedurę dokonywania monitoringu i ewaluacji (zał. 2).

### **Elementy podlegające monitoringowi w ramach zapisów LSR:**

1. Funkcjonowanie Biura LGD
2. Poziom realizacji LSR
3. Stopień realizacji harmonogramu ogłaszanych konkursów
4. Budżet LSR – wydatkowanie środków na poszczególne cele i przedsięwzięcia
5. Zainteresowanie stroną internetową
6. Zainteresowanie naborami
7. Poziom doradztwa

Opracowanie opiera się o analizy własne Biura LGD, badania ankietowe, informację z Urzędu Marszałkowskiego Województwa Małopolskiego, analizę realizacji budżetu oraz wskaźników poszczególnych przedsięwzięć.

## **1. Funkcjonowanie Biura LGD**

Biuro LGD zgodnie z Regulaminem Biura świadczy doradztwo dla beneficjentów w sprawie warunków i możliwości otrzymania dofinansowania za pośrednictwem Stowarzyszenia LGD „Dolina Raby” nieodpłatnie od poniedziałku do piątku w godzinach 9:00 - 14:00. Prowadzone przez pracowników doradztwo podlega ocenie efektywności świadczonego doradztwa. Podstawowym narzędziem kontroli i potwierdzeniem udzielonego doradztwa jest podpis osoby na „Liście osób, którym udzielono doradztwa”.

Efektywność świadczonego doradztwa jest sprawdzana na podstawie anonimowych ankiet. Ankiety te przekazywane są każdej osobie korzystającej z doradztwa w biurze LGD, osoba korzystająca z doradztwa ma też możliwość wypełnienia ankiety internetowej.

Według listy osób, którym udzielono bezpośredniego doradztwa od 26.11.2018r. do 26.06.2019r. w biurze LGD z doradztwa skorzystało 32 osoby.

W okresie od 26.11.2018r. do 26.06.2019r. przeprowadzono 2 szkolenia dla potencjalnych beneficjentów:

1. Szkolenie dla osób chcących podejmować działalność gospodarczą odbyło się 24.04.2019r. w Gminnej Świetlicy w Trzcianie pn. „Jak pozyskać środki na podjęcie działalności gospodarczej za pośrednictwem LGD „Dolina Raby” oraz z innych źródeł finansowania?” – 23 uczestników.
2. Szkolenie dla osób chcących rozwijać działalność gospodarczą odbyło się 25.04.2019r. w Gminnej Świetlicy w Trzcianie pn. „Jak pozyskać środki na rozwój działalności gospodarczej za pośrednictwem LGD „Dolina Raby” oraz z innych źródeł finansowania?” – 24 uczestników.

Przed szkoleniem/spotkaniem rozsyłana była informacja mailowa do członkowskich gmin, organizacji pozarządowych oraz mieszkańców z obszaru LSR o planowanym spotkaniu/szkoleniu. Informacja ta też widniała stosunkowo wcześniej na stronie internetowej LGD. Ponadto pracownicy Biura prowadzili punkty konsultacyjno- doradcze w terenie na obszarze objętym LSR:

Stoisko informacyjne LGD „Dolina Raby” podczas wydarzenia promocyjno-kulturalnego gminy Nowy Wiśnicz pn. „Jarmark Wiśnicki” w Nowym Wiśniczu 09.06.2019r. – 31 osób zapoznało się z działalnością LGD.

## **2. Poziom realizacji LSR**

Lokalna Grupa Działania „Dolina Raby” od początku realizacji LSR przeprowadziła **dwadzieścia siedem** naborów wniosków o przyznanie pomocy (8 naborów w 2017 r., 12 naborów w 2018r. i 7 naborów w 2019 r.)

**W dniach od 6 maja do 20 maja 2019 r.** Lokalna Grupa Działania „Dolina Raby” przeprowadziła łącznie 7 naborów wniosków:

**1/2019** Rozwój ogólnodostępnej i niekomercyjnej infrastruktury – wyłącznie dla jednostek samorządu terytorialnego i jednostek podległych,

**2/2019** Podejmowanie działalności gospodarczej (markowa żywność tradycyjna) – wyłącznie dla osób fizycznych chcących podjąć działalność gospodarczą,

**3/2019** Rozwijanie działalności gospodarczej (markowa żywność tradycyjna) – dla mikro i małych przedsiębiorców prowadzących działalność od co najmniej 1 roku,

**4/2019** Podejmowanie działalności gospodarczej (turystyka) – wyłącznie dla osób fizycznych chcących podjąć działalność gospodarczą,

**5/2019** Rozwijanie działalności gospodarczej (turystyka) – dla mikro i małych przedsiębiorców prowadzących działalność od co najmniej 1 roku,

**6/2019** Podejmowanie działalności gospodarczej (pozostała bez handlowej) – wyłącznie dla osób fizycznych chcących podjąć działalność gospodarczą,

**7/2019** Rozwijanie działalności gospodarczej (pozostała bez handlowej) – dla mikro i małych przedsiębiorców prowadzących działalność od co najmniej 1 roku.

W ramach naboru **1/2019 Rozwój ogólnodostępnej i niekomercyjnej infrastruktury**, który trwał od 06.05.2019r. – 20.05.2019r. do biura LGD wpłynął 1 wniosek. Wysokość dostępnych środków w ramach naboru wynosiła 57 557,78 zł.

W ramach naboru **2/2019 Podejmowanie działalności gospodarczej z branży markowej żywności**, który trwał od 06.05.2019r. – 20.05.2019r. wysokość dostępnych środków w ramach naboru wynosiła 55 000 zł). Do biura LGD nie wpłynął żaden wniosek. Jak również do biura nie wpłynął żaden wniosek w ramach naboru **3/2019 Rozwijanie działalności gospodarczej z branży markowej żywności**, wysokość dostępnych środków w ramach naboru wynosiła 91 300 zł.

W ramach naboru **4/2019 Podejmowanie działalności gospodarczej (turystyka)**, który trwał od 06.05.2019r. – 20.05.2019 r. do biura LGD wpłynął 1 wniosek. Wysokość dostępnych środków w ramach naboru wynosiła 55 000 zł.

W ramach naboru **5/2019 Rozwijanie działalności gospodarczej (turystyka)**, który trwał od 06.05.2019 r. – 20.05.2019 r. do biura LGD wpłynął 1 wniosek. Wysokość dostępnych środków w ramach naboru wynosiła 100 000 zł.

W ramach naboru **6/2019 Podejmowanie działalności gospodarczej (pozostała bez handlowej)**, który trwał od 06.05.2019r. – 20.05.2019r. do biura LGD wpłynęło 9 wniosków na łączną kwotę 495 000 zł. Wysokość dostępnych środków w ramach naboru wynosiła 165 000,00 zł. W związku z czym tylko trzy wnioski spośród złożonych mieszczą się w limicie środków i zostaną wybrane do dofinansowania.

W ramach naboru **7/2019 Rozwój działalności gospodarczej (pozostała bez handlowej)**, który trwał od 06.05.2019 r. – 20.05.2019 r. do biura wpłynęło 6 wniosków na łączną kwotę 600 000 zł. Wysokość dostępnych środków w ramach naboru wynosiła 320 398,00 zł. W związku z czym tylko trzy wnioski spośród złożonych mieszczą się w limicie środków i zostaną wybrane do dofinansowania.

**27 grudnia 2019 r. Prezes LGD Krzysztof Kwatera wraz z Wiceprezesem LGD Markiem Palejem podpisali 2 umowy z Zarządem Województwa na 2 projekty grantowe.** 1 projekt grantowy pn. „Promocja tradycyjnej żywności z obszaru LGD Dolina Raby” obejmował 4 grantobiorców, którzy złożyli wnioski w naborze 2/2018/G na łączną wnioskowaną kwotę 73 643,00 zł. W wyniku realizacji operacji zostanie osiągnięty następujący cel: „Promocja tradycyjnej żywności z obszaru LGD Dolina Raby poprzez zakup sprzętu, zakup strojów ludowych, wykonanie publikacji, organizację warsztatów”. 2 projekt grantowy pn. „Promocja turystyczna obszaru” obejmował 5 grantobiorców z obszaru LGD Dolina Raby, którzy złożyli wnioski w naborze 3/2018/G na łączną wnioskowaną kwotę 91 704,00 zł. W wyniku realizacji operacji zostanie osiągnięty następujący cel: „Promocja turystyczna obszaru LGD Dolina Raby poprzez zakup wyposażenia, stworzenie wystawy promocyjnej, organizację wydarzenia promocyjnego, zakup strojów, wydanie folderu oraz stworzenie filmu promocyjnego”.

**31 grudnia 2019 r. Prezes LGD Krzysztof Kwatera wraz z Wiceprezesem Markiem Palejem podpisali 2 umowy z Zarządem Województwa na 2 operacje własne.** LGD zobowiązuje się do realizacji operacji własnej nr 4/2018/OW pn. „Organizacja szkoleń podnoszących wiedzę mieszkańców o OZE oraz organizacja szkoleń i wizyt studyjnych dla animatorów społeczności lokalnej z zakresu uczenia się przez całe życie”. W wyniku realizacji operacji zostanie osiągnięty następujący cel: „Podniesienie wiedzy mieszkańców z zakresu odnawialnych źródeł energii oraz zwiększenie wiedzy lokalnych liderów z zakresu możliwości uczenia się przez całe życie poprzez organizację szkoleń oraz wizyt studyjnych”. Wnioskowana kwota pomocy na to zadanie wynosi 50 000,00 zł. LGD planuje do końca roku

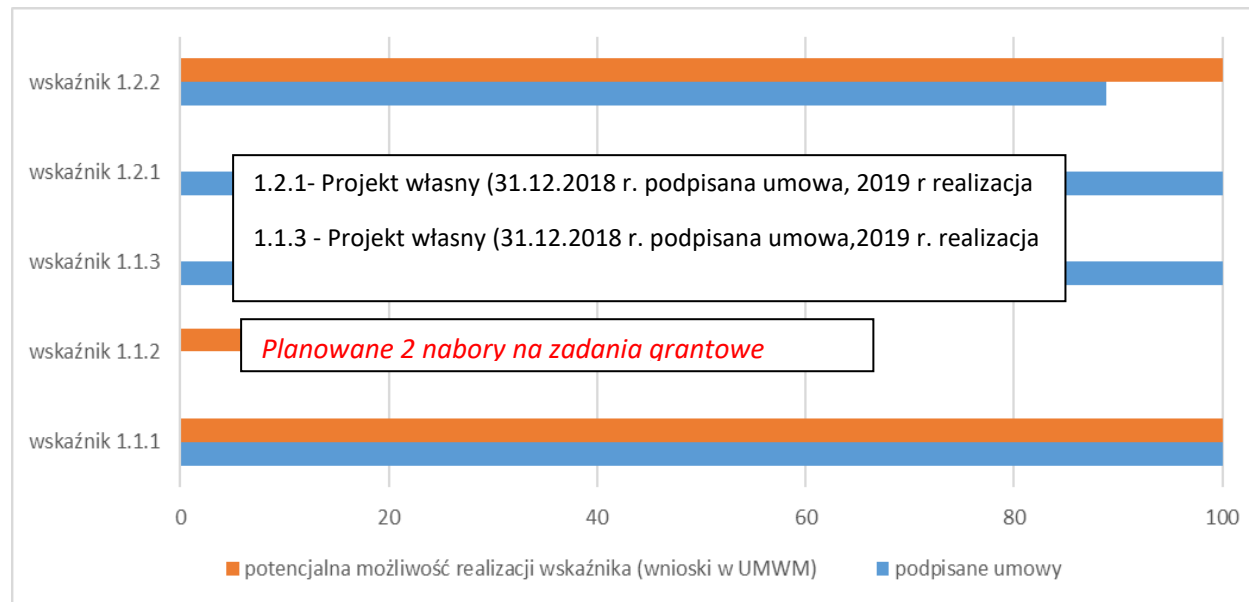
zrealizować to zadanie. Lokalna Grupa Działania „Dolina Raby” zobowiązuje się również do realizacji operacji własnej nr 1/2018/OW pn. „Organizacja szkolenia oraz wizyty zawodoznawczej dla osób z zaburzeniami psychicznymi do pracy w branży gastronomiczno-hotelowej”. W wyniku realizacji operacji osiągnięty zostanie następujący cel: „Przeszkolenie osób z zaburzeniami psychicznymi do pracy w branży gastronomiczno-hotelowej poprzez organizację szkolenia oraz wizyty zawodoznawczej”. Wnioskowana kwota pomocy na to zadanie wynosi 50 000,00 zł. LGD planuje do końca roku zrealizować to zadanie.

**W dniu 21 stycznia 2019 r. Dziewięciu Grantobiorców** w biurze LGD podpisało umowy na realizację zadań w ramach projektów grantowych. Pierwsze tego typu projekty są realizowane w zakresie promocji markowej żywności oraz promocji turystycznej obszaru.

**W kwietniu 2019 r. zrealizowano projekt współpracy (przygotowawczy)** pt. „Polsko-fińskie działania promocyjne lokalnych produktów żywnościowych szansą rozwoju lokalnych producentów”. Docelowo realizacja projektu współpracy z Finlandią nastąpi w 2020 r.

## Stan realizacji wniosków

Wykres 1. Prognozowany poziom realizacji wskaźników w celu ogólnym I Lokalnej Strategii Rozwoju.



Legenda:

**1.1.1-** Liczba obiektów kultury lub zabytków poddanych pracom modernizacyjnym, konserwatorskim lub restauratorskim w wyniku wsparcia otrzymanego w ramach realizacji strategii.

**1.1.2-** Liczba projektów grantowych dotyczących działań na rzecz zachowania walorów przyrodniczo- krajobrazowych, kulturowo-historycznych, w tym tradycji regionalnych.

**1.1.3-** Liczba szkoleń z zakresu podniesienia wiedzy o OZE.

**1.2.1-** Liczba szkoleń z zakresu podniesienia wiedzy w zakresie uczenia się przez całe życie.

**1.2.2-** Liczba operacji obejmujących wyposażenie podmiotów działających w sferze kultury.

Źródło: dane własne LGD, dane z UMWM. (stan na dzień: 26.06.2019r.).

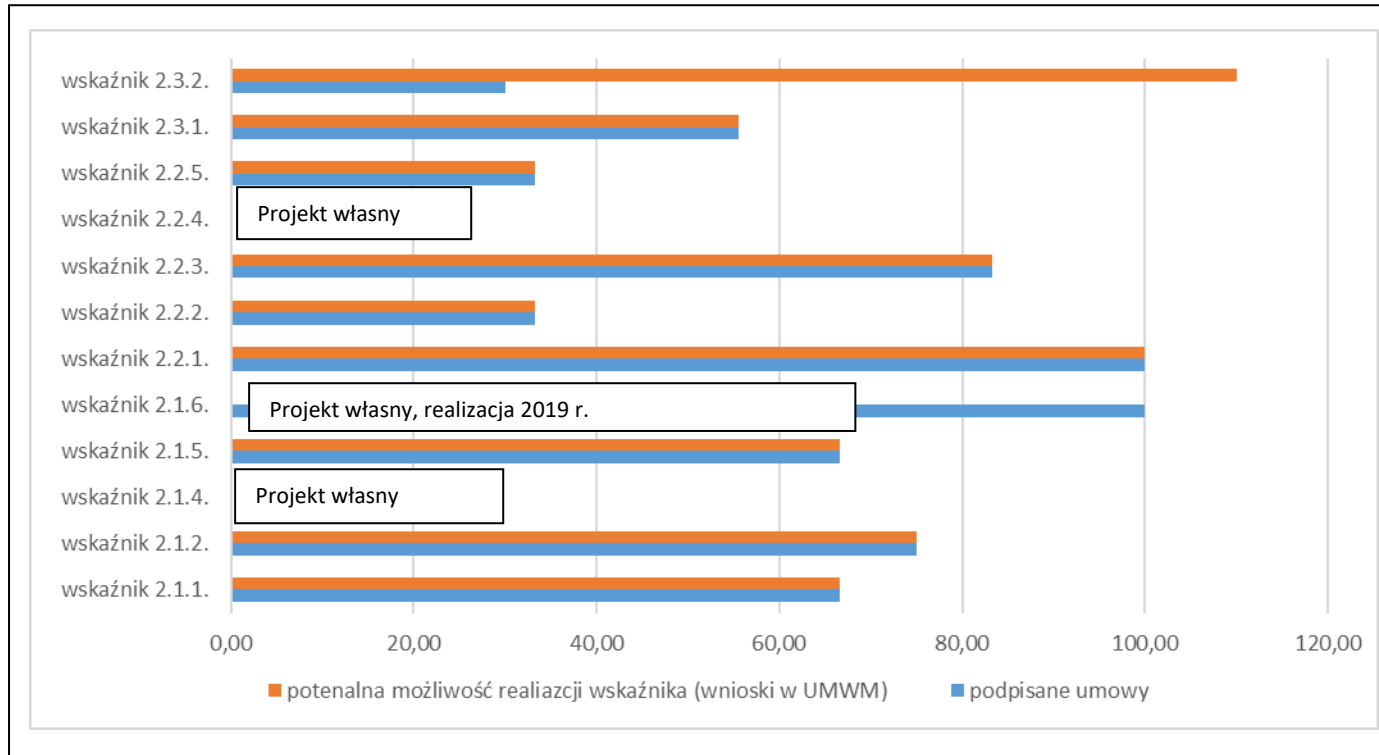
**Wskaźnik 1.1.1** Nabór 1/2018 (dziedzictwo) – 3 wnioski (umowa – 3)

**Wskaźnik 1.1.3** Projekt własny – podpisana umowa, realizacja 2019 r.

**Wskaźnik 1.2.1** Projekt własny – podpisana umowa, realizacja 2019 r.

**Wskaźnik 1.2.2** Nabór 7/2017 (nabór dla JST) – 8 podpisanych umów, Nabór 1/2019 (nabór dla JST) - 1 wniosek w ocenie

**Wykres 2. Prognozowany poziom realizacji wskaźników w celu ogólnym II Lokalnej Strategii Rozwoju.**



Źródło: dane własne LGD, dane z UMWM. (stan na dzień: 26.06.2019r.)

**2.1.1.-** Liczba operacji polegających na utworzeniu nowego przedsiębiorstwa w zakresie rozwoju markowej żywności tradycyjnej i kanałów dystrybucji tych produktów, w tym krótkich łańcuchów żywnościowych.

**2.1.2.-** Liczba operacji polegających na rozwoju istniejącego przedsiębiorstwa w zakresie rozwoju markowej żywności tradycyjnej i kanałów dystrybucji tych produktów, w tym krótkich łańcuchów żywnościowych.

**2.1.4.-** Liczba sieci współpracy przedsiębiorców.

**2.1.5.-** Liczba projektów grantowych w zakresie promocji markowej żywności.

**2.1.6.-** Liczba szkoleń w zakresie podniesienia wiedzy dla osób niepełnosprawnych umysłowo.

**2.2.1.-** Liczba operacji polegających na utworzeniu nowego przedsiębiorstwa.

**2.2.2.-** Liczba operacji polegających na rozwoju istniejącego przedsiębiorstwa.

**2.2.3.-** Liczba nowych lub zmodernizowanych obiektów infrastruktury Turystycznej i rekreacyjnej.

**2.2.4.-** Liczba sieci w zakresie usług turystycznych, które otrzymały wsparcie w ramach realizacji LSR.

**2.2.5.-** Liczba projektów grantowych w zakresie promocji turystycznej obszaru.

**2.3.1. -** Liczba operacji polegających na utworzeniu nowego przedsiębiorstwa.

**2.3.2. -** Liczba operacji polegających na rozwoju istniejącego przedsiębiorstwa.



**Wskaźnik 2.1.1.** Nabór 7/2018- (żywność podejmowanie) 3 wnioski (umowa - 2)

*Planowany nabór na 1 premie po 55 tys. zł*

**Wskaźnik 2.1.2** Nabór 1/2017 (żywność rozwój) - 2 wnioski (umowa – 2)  
Nabór 8/2018 (żywność rozwój) – 2 wnioski (umowa – 1, w trakcie weryfikacji - 1)

*Planowany nabór na 91 300 tys. zł (1 wniosek)*

**Wskaźnik 2.1.5** Nabór 2/2018/G (żywność granty) - wybrani grantobiorcy, wniosek o projekt grantowy przekazany do UMWM.

*Planowane 2 nabory na zadania grantowe*

**Wskaźnik 2.2.1** Nabór 5/2017 (turystyka podejmowanie) - 1 wniosek (umowa)  
Nabór 2/2018 (turystyka podejmowanie) – 1 wniosek (w trakcie weryfikacji – 1)  
Nabór 4/2019 (turystyka podejmowanie) – do biura wpłynął 1 wniosek (w trakcie oceny)

**Wskaźnik 2.2.2.** Nabór 2/2017 (turystyka rozwój) - 1 wniosek (umowa w realizacji)  
Nabór 5/2019 (turystyka rozwój) – do biura wpłynął 1 wniosek (w trakcie oceny)

**Wskaźnik 2.2.3** Nabór 8/2018 (nabór dla JST) -6 wniosków (umowa– 5)  
Nabór 1/2019 (nabór dla JST) – 1 wniosek wpłynął do biura (w trakcie oceny)

**Wskaźnik 2.2.5** Nabór 3/2018/G (turystyka granty) – 1 umowa (realizacja Grantobiorców)

*Planowane dwa nabory wniosków na zadania grantowe*

**Wskaźnik 2.3.1** Nabór 6/2017 (podejmowanie pozostała działalność) - 4 wnioski (umowa)  
Nabór 3/2018 (podejmowanie pozostała działalność) – 5 wniosków (umowa – 4, odmowa przyznania pomocy -1)

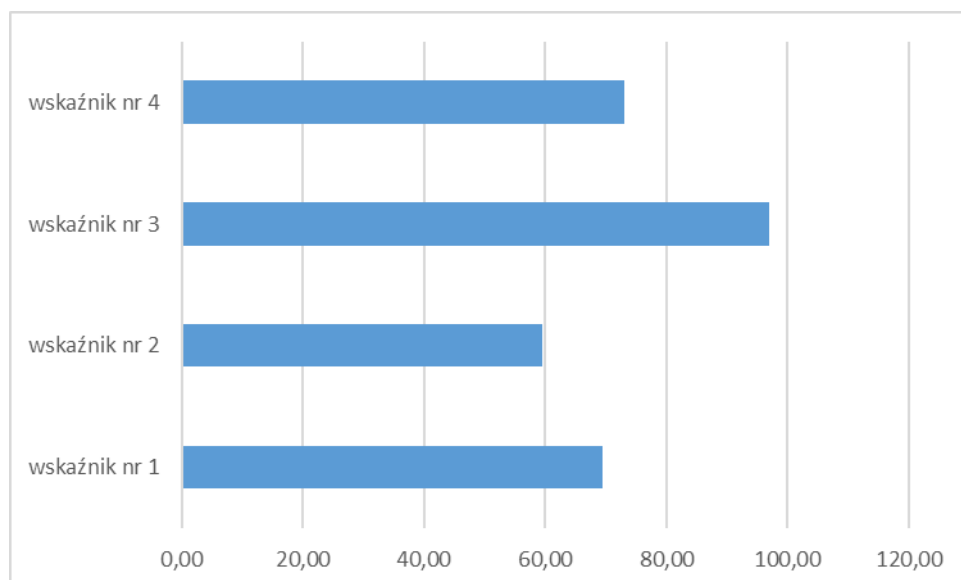
Nabór 6/2019 (podejmowanie pozostała bez handlowej) – do biura wpłynęło 9 wniosków, tylko 3 spośród złożonych mieszczą się w limicie i zostaną wybrane

**Wskaźnik 2.3.2** Nabór 3/2017 (rozwój pozostała działalność) - 4 wnioski (umowa w realizacji – 3, odmowa przyznania pomocy – 1)  
Nabór 6/2018 (rozwój pozostała działalność) – 9 wniosków (w trakcie weryfikacji -6, odmowa -3)  
Nabór 7/2019 (rozwój pozostała działalność) – do biura wpłynęło 6 wniosków, tylko 3 spośród złożonych mieszczą się w limicie i zostaną wybrane

Na stan 26.06.2019r. zostało podpisanych 32 umowy o przyznanie pomocy na łączną kwotę pomocy 3.396.148,11 zł.

Realizowane są także wskaźniki w ramach celu szczegółowego 1.3 Aktywizacja społeczności do działań prorozwojowych oraz współpracy na obszarze LGD, międzyregionalnej i międzynarodowej (przedsięwzięcie 1.3.1 Aktywizacja społeczności) w ramach działania 19.4.

### Wykres 3. Poziom realizacji wskaźników w poddziałaniu 19.4. Aktywizacja społeczności od początku realizacji LSR.



Źródło: dane własne LGD, dane z UMWM. (stan na dzień: 26.06.2019r.)

Wskaźnik nr 1 - Liczba osobodni szkoleń dla pracowników LGD

Wskaźnik nr 2 - Liczba osobodni szkoleń dla organów LGD

Wskaźnik nr 3 - Liczba podmiotów, którym udzielono indywidualnego doradztwa

Wskaźnik nr 4 - Liczba spotkań informacyjno- konsultacyjnych LGD z mieszkańcami.

### **3. Stopień realizacji harmonogramu ogłaszanych konkursów**

Harmonogram planowanych naborów wniosków o udzielenie wsparcia na wdrażanie operacji w ramach strategii rozwoju lokalnego kierowanego przez społeczność (zał. nr.2 do umowy ramowej) został trzy razy aktualizowany od początku realizacji LSR.

1. XII 2016r. - przesunięcie wszystkich planowanych z 2016r. na 2017r. (brak obowiązujących procedur.
2. IV. 2017r. – przesunięcie naborów dla JST, naboru na inkubator kuchenny, konkursów dla NGO oraz projektów własnych z I połowy 2017r. na II połowę 2017r.
3. I. 2018r. przesunięcie naborów na zadania grantowe oraz naboru dla NGO z II.2017r. na I. 2018r., przesunięcie naborów z przedsiębiorczości z II i III kamienia milowego na I kamień milowy.
4. I. 2019 r. Przesunięcie naboru z inkubatora kuchennego na podejmowanie i rozwój działalności gospodarczej - pozostała bez handlowej (duże zainteresowanie naborami z przedsiębiorczości), zaktualizowanie harmonogramu w zakresie dostępnych kwot i możliwości otwarcia naboru w 2019 r. na podejmowanie, rozwój, rozwój infrastruktury, jak również na zadania grantowe.

### **4. Budżet LSR – wydatkowanie środków na poszczególne cele i przedsięwzięcia**

<b>Cele/ Przedsięwzięcia</b>	<b>Budżet w LSR</b>	<b>Realizacja budżetu w zł</b>	<b>Realizacja budżetu %</b>	<b>Prognoza w zł</b>	<b>Prognoza w %</b>
Ogólny 1: Zachowanie lokalnych zasobów przyrodniczych i kulturowych oraz poprawa jakości życia	3556306,50	2581283,00	72,58	<b>975023,50</b>	<b>27,42</b>
Szczeg. 1.1: Ochrona środowiska i przeciwdziałanie zmianom klimatu; zachowanie walorów przyrodniczo-krajobrazowych i kulturowo-historycznych, w tym tradycji regionalnych	460000,00	260000,00	56,52	<b>200000,00</b>	<b>43,48</b>
1.1.1 Poprawa stanu obiektów związanych z kulturą obszaru	240000,00	240000,00	100,00	240000,00	100,00
1.1.2 Inne działania na rzecz zachowania walorów przyrodniczo-krajobrazowych kulturowo- historycznych, w tym tradycji regionalnych	200 000,00	0,00	0,00	0,00	0,00
1.1.3 Podniesienie wiedzy o OZE	20000,00	20000,00	100,00	20000,00	100,00
Szczeg. 1.2: Poprawa oferty oświatowej, szczególnie w zakresie uczenia się przez całe życie oraz rekreacyjno-kulturalnej	1196306,50	750534,00	62,74	<b>445772,50</b>	<b>37,26</b>
1.2.1 Podniesienie wiedzy w zakresie uczenia się przez całe życie	30 000,00	30000,00	100,00	30000,00	100,00
1.2.2. Rozwój infrastruktury rekreacyjno-kulturalnej	1 166 306,50	720534,00	61,78	445772,50	38,22
Szczeg. 1.3: Aktywizacja społeczności do działań prorozwojowych oraz rozwój współpracy na obszarze LGD, międzyregionalnej i międzynarodowej	1900000,00	1570749,00	82,67	329251,00	17,33
1.3.1. Aktywizacja społeczności	1 567 500,00	829959,20	52,95	737540,80	47,05
1.3.2. Rozwój współpracy międzyregionalnej i międzynarodowej	332500,00	3249,00	0,98	329251,00	99,02
Ogólny 2: Poprawa warunków zatrudnienia i rozwój gospodarczy	4993693,50	2132962,00	42,71	<b>2860731,50</b>	<b>57,29</b>
Szczeg. 2.1: Rozwój markowej żywności tradycyjnej i kanałów dystrybucji tych produktów, w tym krótkich łańcuchów żywnościowych	1155000,00	533643,00	46,20	<b>621357,00</b>	<b>53,80</b>
2.1.1. Podejmowanie działalności gospodarczej	165000,00	110000,00	66,67	55000,00	33,33
2.1.2 Rozwój działalności gospodarczej	590000,00	300000,00	50,85	290000,00	49,15
2.1.4 Utworzenie sieci współpracy oraz podniesienie wiedzy nt. innowacyjnych rozwiązań w zakresie produkcji żywności – „klaster spożywczy”	30000,00	0,00	0,00	0,00	0,00
2.1.5 Promocja markowej żywności	300000,00	73643,00	24,55	226357,00	75,45
2.1.6 Podniesienie wiedzy dla osób niepełnosprawnych umysłowo	50000,00	50000,00	100,00	50000,00	100,00
Szczeg. 2.2: Rozwój turystyki i produktów turystycznych, szczególnie w zakresie turystyki aktywnej i weekendowej	1738693,50	849693,00	48,87	<b>889000,50</b>	<b>51,13</b>
2.2.1 Podejmowanie działalności gospodarczej w zakresie turystyki, w tym agroturystyki	165000,00	55000,00	33,33	110000,00	66,67
2.2.2.Rozwój działalności gospodarczej w	400000,00	200000,00	50,00	200000,00	50,00

zakresie turystyki, w tym agroturystyki					
2.2.3 Rozwój ogólnodostępnej infrastruktury rekreacyjno-turystycznej	848 693,50	502989,00	59,26	345704,50	40,74
2.2.4. Utworzenie sieci współpracy w zakresie świadczenia usług turystycznych	25 000,00	0,00	0,00	0,00	0,00
2.2.5. Promocja turystyczna obszaru	300000,00	91704,00	30,57	208296,00	69,43
Szczeg 2.3: Rozwój pozostałej dział. gosp., szczególnie innowacyjnej i przyjaznej dla środowiska, w sferach wytwórczości, budownictwa i usług dla ludności, bez działalności handlowej	2100000,00	749626,00	35,70	<b>1350374,00</b>	<b>64,30</b>
2.3.1. Podejmowanie działalności gospodarczej	605 000,00	165000,00	27,27	440000,00	72,73
2.3.2. Rozwój działalności gospodarczej	1 470 000,00	584626,00	39,77	198000,54	60,23
2.3.3. Utworzenie sieci współpracy podniesienie wiedzy nt. innowacyjnych rozwiązań w zakresie inteligentnego i energooszczędnego budownictwa – „klaster budowlany”	25 000,00	0,00	0,00	0,00	0,00

## 5.Zainteresowanie stroną internetową

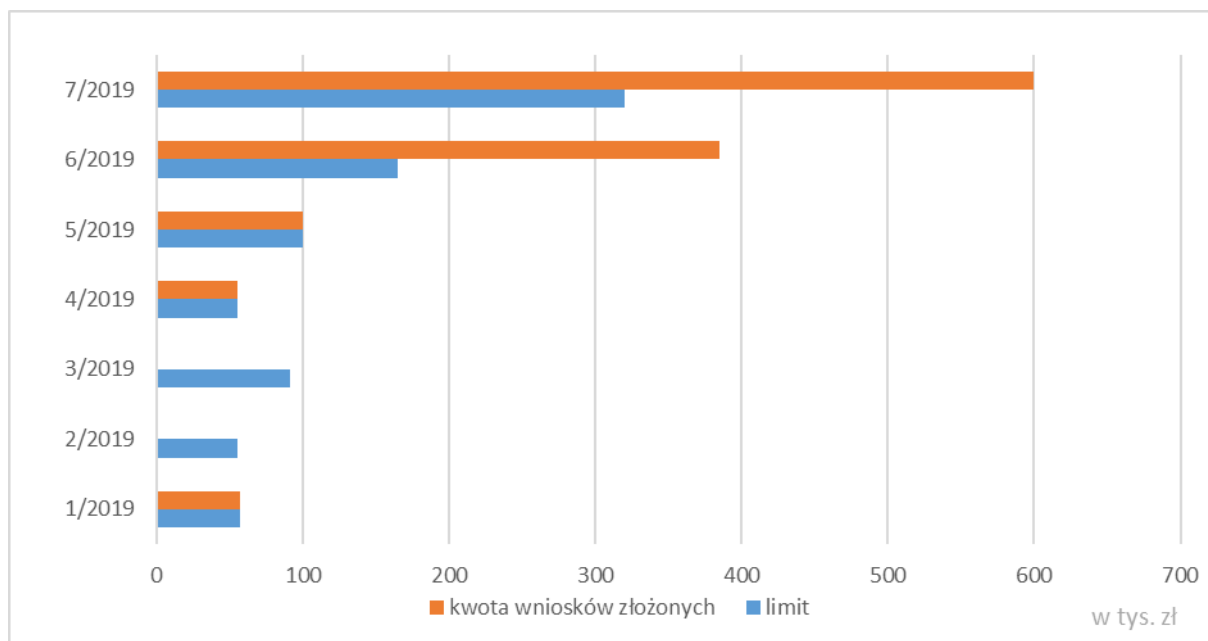
Lokalna Grupa działania „Dolina Raby” posiada własną stronę internetową [www.dolinaraby.pl](http://www.dolinaraby.pl). Od 23.06.2016r. na stronie internetowej jest aktywny licznik liczący liczbę odsłon. Na tej podstawie LGD jest w stanie sprawdzić zainteresowanie stroną i materiałów na niej udostępnianych. Do dnia 26.06.2019r. odnotowano łącznie 275 468 odsłon strony internetowej. Średnia liczba osłon miesięcznie wynosi ponad 4900, przy średniej liczbie gości miesięcznie ponad 3000. Najczęściej odsłaniane są informacje związane z ogłoszeniami o naborze wniosków oraz wpisy, na których udostępniane są wymagane dokumenty dla beneficjentów.



Źródło: [www.dolinaraby.pl](http://www.dolinaraby.pl) (stan na 26.06.2019r.)

## 6. Zainteresowanie naborami

Wykres 4. Zainteresowanie zainteresowania naborami w 2019r.



Źródło: dane własne LGD

Analizując powyższy wykres widać duże zainteresowanie naborem nr 6/2019 (podejmowanie działalności gospodarczej - pozostała bez handlowej). Limit środków w tym naborze wynosił 165 000,00 zł. Do LGD wpłynęło 7 wniosków na premię 55 tys. zł, z czego Rada LGD musi wybrać 3 wnioski mieszczące się w limicie dostępnych środków, co oznacza, że 42,86 % zainteresowanych otrzyma wsparcie finansowe. Również nabór nr 7/2019 (rozwijanie działalności gospodarczej – pozostała bez handlowej) cieszył się dużym zainteresowaniem. Do LGD wpłynęło 6 wniosków, z czego Rada LGD musi wybrać 3 wnioski mieszczące się w limicie dostępnych środków, co oznacza, że 50,00 % zainteresowanych otrzyma wsparcie finansowe. W naborze nr 5/2019 (rozwijanie działalności gospodarczej – turystyka) do biura wpłynął 1 wniosek, który mieści się w limicie środków. W naborze 4/2019 (podejmowanie działalności gospodarczej – turystyka) wpłynął 1 wniosek mieszczący się w limicie środków. W naborze 2/2019 (podejmowanie działalności gospodarczej z branży markowej żywności) oraz w naborze 3/2019 (rozwijanie działalności gospodarczej z branży markowej żywności) nie wpłynęły żadne wnioski. W naborze 1/2019 (rozwój ogólnodostępnej i niekomercyjnej infrastruktury) wpłynął jeden wniosek mieszczący się w limicie środków.

## 7. Poziom doradztwa

W okresie od 26.11.2018 r. do 26.06.2019 r. do Biura LGD wpłynęły 11 anonimowych ankiet oceniających poziom doradztwa prowadzonego przez pracowników Biura. Ankiety były zbierane w biurze LGD oraz w formie elektronicznej (odnośnik na stronie internetowej [www.dolinaraby.pl](http://www.dolinaraby.pl)).

W poniższej tabeli zawarto wyniki ankiet z pytań zamkniętych. Ocena dokonana w skali od 1 do 6, gdzie 1 oznacza bardzo słabe, a 6 oznacza bardzo wysokie.

**Tabela 2. Ocena świadczonego doradztwa przez pracowników Biura na podstawie analizy pytań zamkniętych ankiety doradztwa stanowiącej zał. Nr 4 do Regulaminu Biura**

Nazwa pytania	Średnia arytmetyczna z ocen uczestników
1. Jak oceniają Państwo możliwości skorzystania ze wsparcia doradcy (np. czas i miejsce konsultacji):	5,0
2. Czy doradca udzielał wyczerpujących odpowiedzi na Państwa pytania?	5,0
3. Czy zwiększyła się Państwa wiedza w danym obszarze?	5,0
4. Czy zdobyte informacje podczas doradztwa przyczyniły się do podjęcia decyzji o realizacji planowanego przedsięwzięcia?	5,0

Ponad to podczas prowadzonych szkoleń uzupełniane były także anonimowe ankiety oceniające efektywność prowadzonych szkoleń (zał. Nr 2 do regulaminu Biura).

**Tabela 3. Ocena spotkania szkoleniowego w dniu 24.04.2019r. na podstawie analizy pytań zamkniętych ankiety stanowiącej zał. Nr 2 do Regulaminu Biura**

Nazwa pytania	Średnia arytmetyczna z ocen uczestników
1. W jakim stopniu spotkanie szkoleniowo- informacyjne było interesujące?	4,61
2. W jakim stopniu wiedza ta będzie dla Ciebie przydatna?	4,39
3. W jakim stopniu podobał Ci się sposób prowadzenia spotkania szkoleniowo- informacyjne?	4,52
4. W jaki sposób oceniasz prowadzącego spotkanie informacyjno- szkoleniowe?	4,30
5. Jak oceniasz organizację spotkania informacyjno- promocyjnego (materiały szkoleniowe, formę komunikowania się z uczestnikami)	4,52
6. W jakim stopniu spotkanie informacyjno - szkoleniowe spełniło Twoje oczekiwania?	4,57

**Tabela 4. Ocena spotkania szkoleniowego w dniu 25.04.2019r. na podstawie analizy pytań zamkniętych ankiety stanowiącej zał. Nr 2 do Regulaminu Biura**

Nazwa pytania	Średnia arytmetyczna z ocen uczestników
1. W jakim stopniu spotkanie szkoleniowo- informacyjne było interesujące?	4,54
2. W jakim stopniu wiedza ta będzie dla Ciebie przydatna?	4,38
3. W jakim stopniu podobał Ci się sposób prowadzenia spotkania szkoleniowo- informacyjne?	4,58
4. W jaki sposób oceniasz prowadzącego spotkanie informacyjno- szkoleniowe?	4,79
5. Jak oceniasz organizację spotkania informacyjno- promocyjnego (materiały szkoleniowe, formę komunikowania się z uczestnikami)	4,38
6. W jakim stopniu spotkanie informacyjno - szkoleniowe spełniło Twoje oczekiwania?	4,71